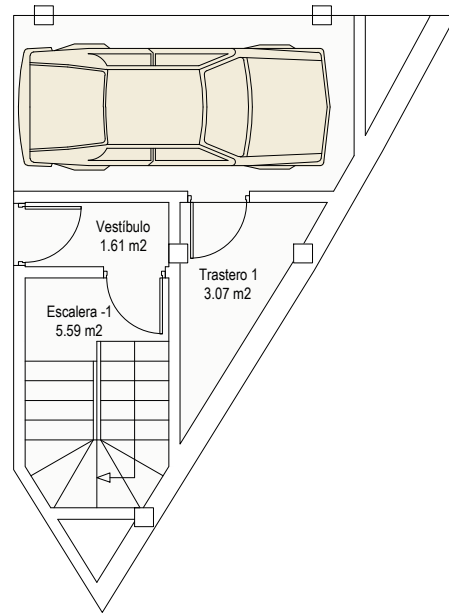


# Agra Residencial | Estepona

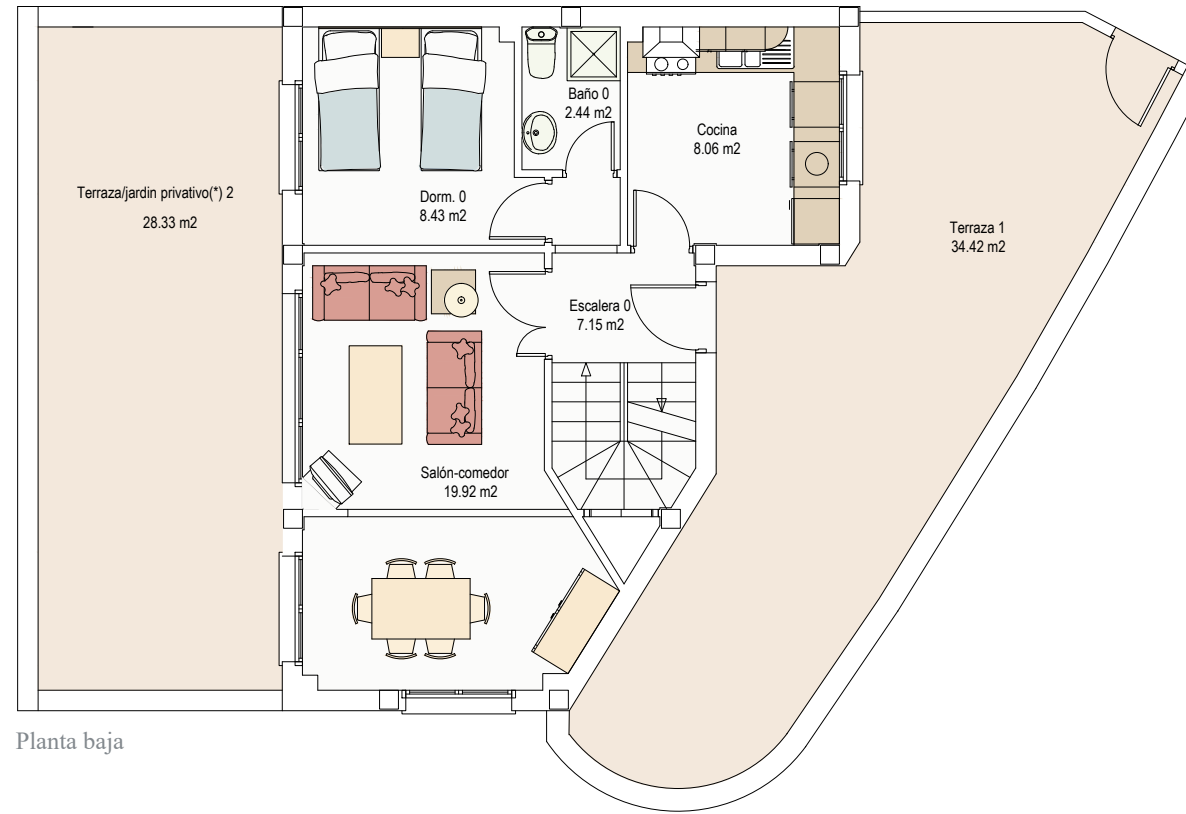
Exclusivas viviendas con terrazas, 3 dormitorios, parking y trastero

Escala gráfica

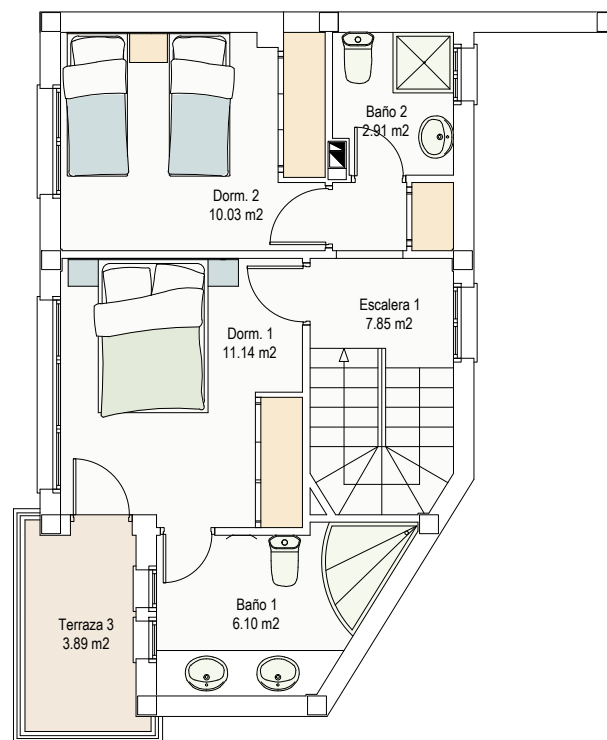


Plaza aparcamiento adicional nº 72

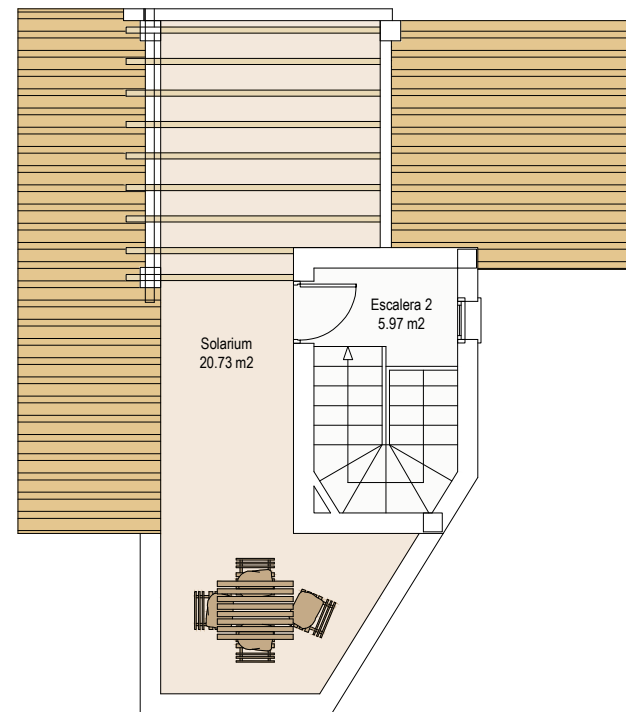
Planta sótano



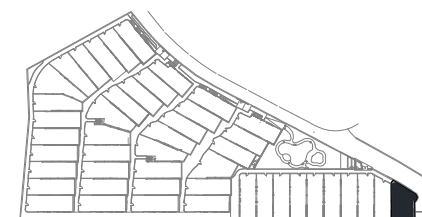
Planta baja



Planta primera



Planta cubierta



## Vivienda Nº 01

Superficie útil según R.D.\*

110.30 m<sup>2</sup>

Superficie construida según R.D.\*

126.39 m<sup>2</sup>

Superficie construida con z.c.

127.11 m<sup>2</sup>

Superficie construida terrazas

87.38 m<sup>2</sup>

Superficie plazas aparcamientos

25.24 m<sup>2</sup>

Superficie aparcamientos con z.c.

45.25 m<sup>2</sup>



# Agra

RESIDENCIAL

El presente documento es de carácter informativo, y podrá experimentar variaciones por exigencias técnicas del proyecto.

Todo el mobiliario, incluido el de la cocina, es meramente informativo, los giros de puertas y la distribución de aparatos sanitarios no son vinculantes.

Las superficies expresadas son aproximadas, pudiendo experimentar modificaciones por razones de índole técnica en el desarrollo de la ejecución de las obras.

\* La superficie de los dormitorios incluye la superficie de los armarios. - \*Superficies calculadas según real decreto 218/2005(\*)jardín de uso y disfrute privativo



+34 952 541 800

agra-residencial.com - info@agra-residencial.com