

Agra Residencial | Estepona

Exclusivas viviendas con terrazas, 3 dormitorios, parking y trastero

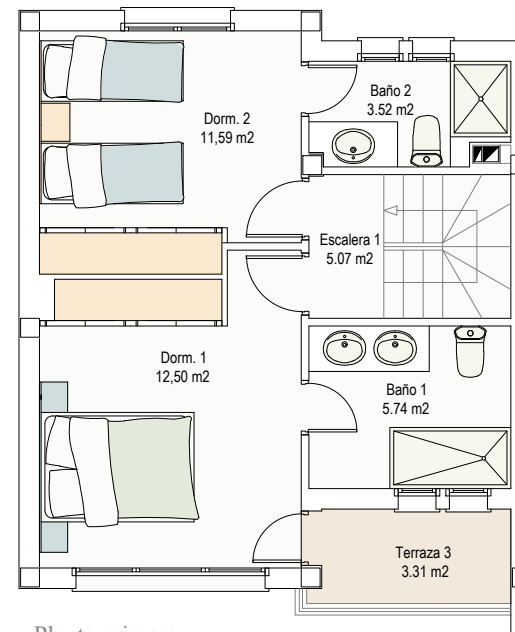
Escala gráfica



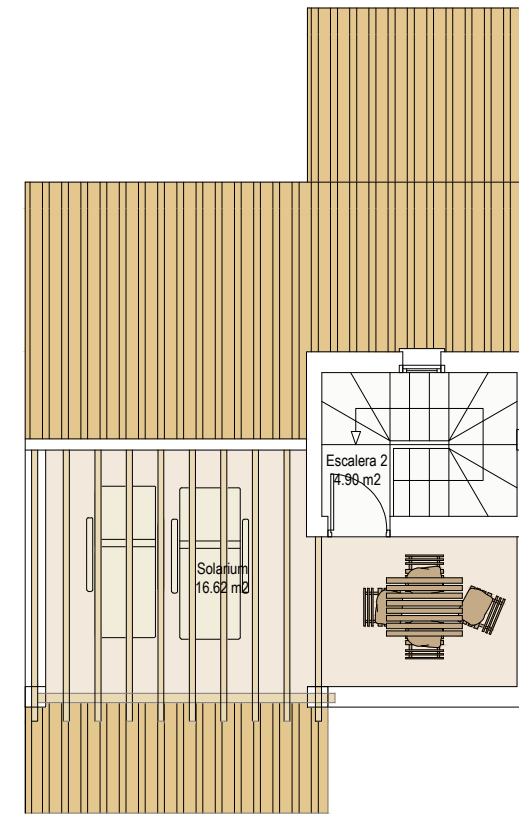
Planta baja

Plaza aparcamiento adicional nº 62

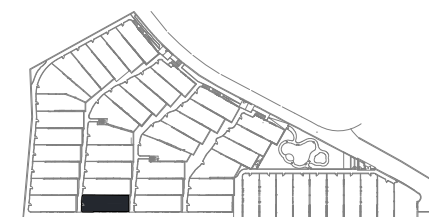
Planta sótano



Planta primera



Planta cubierta



Vivienda Nº 25

Superficie útil según R.D.*

124.56 m²

Superficie construida según R.D.*

135.61 m²

Superficie construida con z.c.

136.38 m²

Superficie construida terrazas

79.97 m²

Superficie plazas aparcamientos

27.12 m²

Superficie aparcamientos con z.c.

48.62 m²



Agra

RESIDENCIAL

El presente documento es de carácter informativo, y podrá experimentar variaciones por exigencias técnicas del proyecto. Todo el mobiliario, incluido el de la cocina, es meramente informativo, los giros de puertas y la distribución de aparatos sanitarios no son vinculantes. Las superficies expresadas son aproximadas, pudiendo experimentar modificaciones por razones de índole técnica en el desarrollo de la ejecución de las obras. * La superficie de los dormitorios incluye la superficie de los armarios. - *Superficies calculadas según real decreto 218/2005



+34 952 541 800

agra-residencial.com - info@agra-residencial.com