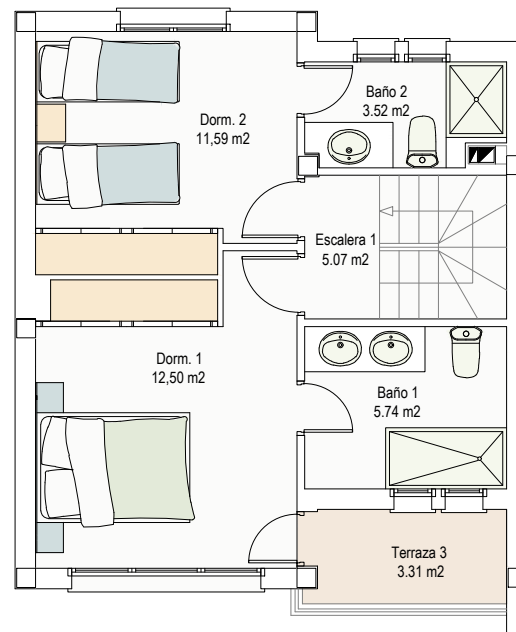


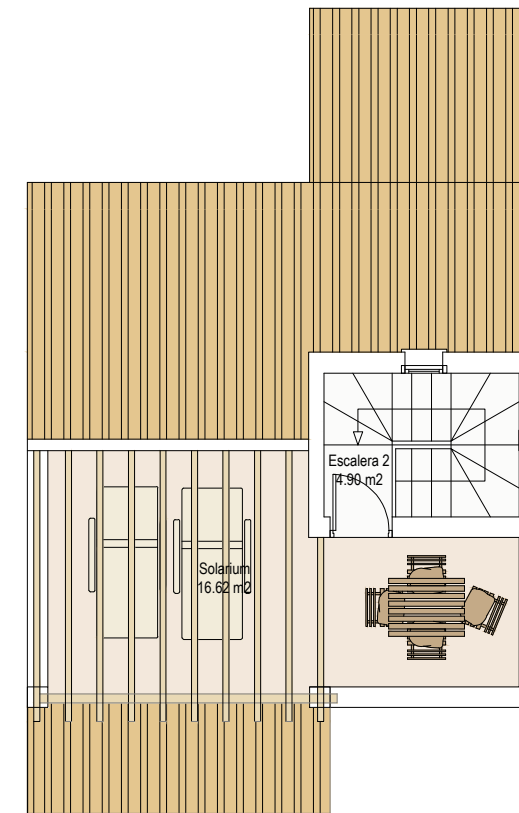
# Agra Residencial | Estepona

Exclusivas viviendas con terrazas, 3 dormitorios, parking y trastero

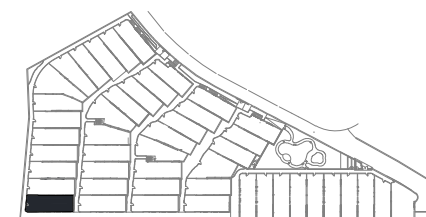
Escala gráfica



Planta primera



Planta cubierta



## Vivienda Nº 35

Superficie útil según R.D.\*

139.08 m<sup>2</sup>

Superficie construida según R.D.\*

153.10 m<sup>2</sup>

Superficie construida con z.c.

153.97 m<sup>2</sup>

Superficie construida terrazas

80.18 m<sup>2</sup>

Superficie plazas aparcamientos

46.40 m<sup>2</sup>

Superficie aparcamientos con z.c.

83.19 m<sup>2</sup>

Planta sótano

Planta baja

El presente documento es de carácter informativo, y podrá experimentar variaciones por exigencias técnicas del proyecto. Todo el mobiliario, incluido el de la cocina, es meramente informativo, los giros de puertas y la distribución de aparatos sanitarios no son vinculantes. Las superficies expresadas son aproximadas, pudiendo experimentar modificaciones por razones de índole técnica en el desarrollo de la ejecución de las obras. \* La superficie de los dormitorios incluye la superficie de los armarios. - \*Superficies calculadas según real decreto 218/2005



+34 952 541 800

agra-residencial.com - info@agra-residencial.com



# Agra

RESIDENCIAL